


Autorisering af revisor til privat skat (CPR nummer)

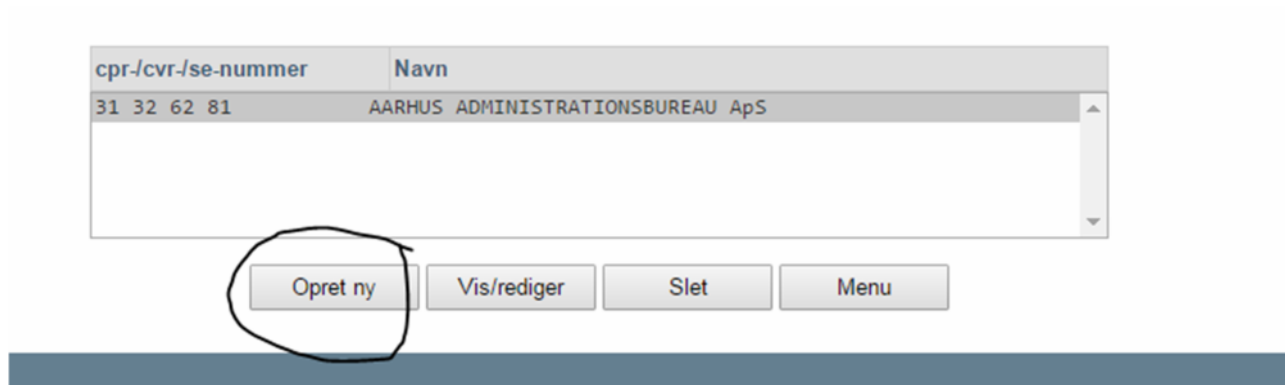
1. Log ind på SKAT.dk med dit personlige nemid
2. Startside kommer frem, hvori du kan vælge dine årsopgørelser, forskudsopgørelser mm. I værktøjslinjen vælges "Profil"



3. Så åbnes profiloplysninger. I dette vindue vælges "Giv adgang til rådgivere eller andre"



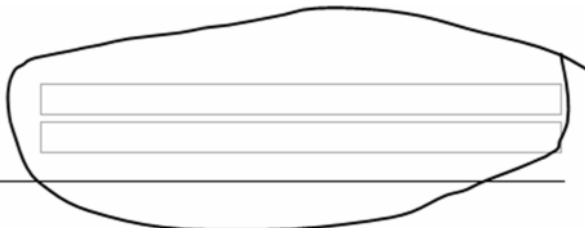
4. Der er et vindue hvori du kan se hvilke rådgivere, der allerede har adgang til din private skat. Nedenunder vinduet er der fire knapper, vælg "Opret ny"



5. I den nye fane kan du skrive vores CVR nummer 31 32 62 81. CVR nummeret skal skrives i de to øverste felter.

Klik derefter på knappen "Godkend".

Jeg giver adgang til
Bekræft adgang



6. Når du har skrevet vores CVR nummer, skal du sætte hak i den øverste boks neden under "Adgang til alle informationer". Har du en ægtefælle skal du også sætte hak i boks nummer to "Ægtefælleadgang"



Jeg giver adgang til

Bekræft adgang

Adgang til alle informationer

Hvis du sætter kryds her, giver du din valgte rådgiver adgang til alle punkter i TastSelv Borger og eventuelle nye punkter. Den særlige adgang for ægtefæller er undtaget.

Adgang Udløbsdato

Ægtefælleadgang - kan kun bruges mellem ægtefæller

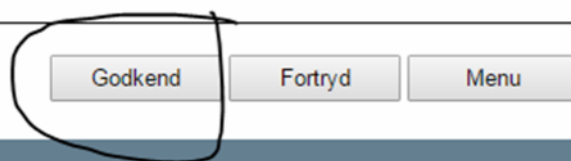
Beregn skatten - sæt kryds, hvis din ægtefælle må bruge dine skatteoplysninger til en skatteberegning

Adgang Udløbsdato

Revisor adgang via SA PRO

Adgang Udløbsdato

7. Når vores CVR nummer er tastet ind i begge felter i toppen, og der er sat hak i den øverste boks og boks nummer to, hvis du har en ægtefælle, rulles der helt ned i bunden og trykkes på knappen "Godkend"



8. Nu har Aarhus Administrationsbureau ApS adgang til din private skat.